

渋谷ハチコウ大学

マイページ マニュアル



はじめに

このたびは渋谷ハチコウ大学マイページをご利用いただき
ありがとうございます。

このマニュアルでは、渋谷ハチコウ大学マイページについ
ての画面の操作方法を説明いたします。

インデックス

1. ログイン	… P.	3～
a. ログインする	… P.	4～
b. ログインに失敗した場合	… P.	6～
c. パスワードを忘れた場合	… P.	7～
d. 学生番号を忘れた場合	… P.	11～
2. マイページの使い方	… P.	12～
a. 各メニューの説明	… P.	13～
3. お知らせ	… P.	14～
a. お知らせを確認する	… P.	15～
b. お知らせを検索する	… P.	16～
4. 講座検索・申込	… P.	17～
a. 講座に申し込む	… P.	18～
b. 講座を検索する	… P.	21～
5. 申込状況・受講履歴	… P.	22～
a. 申込済みの講座を確認する	… P.	23～
b. 申込済みの講座をキャンセルする	… P.	24～
c. 申込済みの講座を検索する	… P.	26～
d. これまで受講した講座を確認する	… P.	27～
e. これまで受講した講座を検索する	… P.	28～
6. ユーザー情報の確認・変更	… P.	29～
a. ユーザー情報を変更する	… P.	30～
b. パスワードを変更する	… P.	33～
7. ログアウト	… P.	35～

1. ログイン

1 - a. ログインする

1

Shibuya City Office All Rights Reserved.

ログイン

学生番号
290500xx

パスワード
.....

ログイン

> 学生番号をお忘れはこちら

> パスワードをお忘れの方はこちら

Copyright © Shibuya City Office All Rights Reserved.

- ①ご自身の学生番号を入力してください。
- ②ご自身のパスワードを入力してください。
- ③「ログイン」ボタンをクリックしてください。



2

Shibuya City Office All Rights Reserved.

ようこそ
学生 太郎 様

ログアウト

お知らせ

講座検索・申込

申込状況・受講履歴

ユーザー情報の確認・変更

受講にあたって >

Copyright © Shibuya City Office All Rights Reserved.

ログインに成功するとメニュー画面が表示されます。

1 - a. ログインする

ログイン状態維持時間（セッション）について



ログイン後、操作してページ遷移している間はログイン状態が維持されます。

システムのログイン状態維持時間（セッション）は1時間です。
1時間以上操作のない状態が続くと、システムで自動的にログアウトとなります。

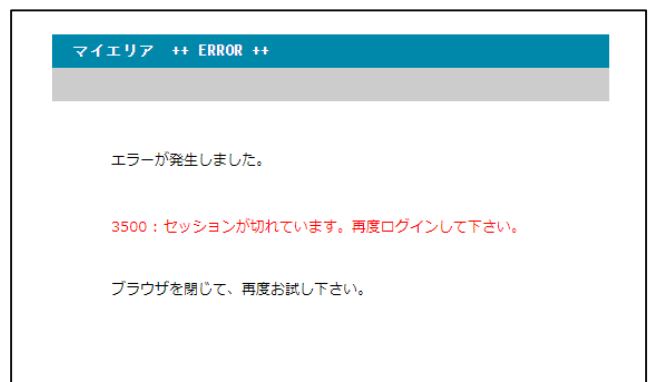
これをセッションタイムアウトと呼びます。

- ①セッションタイムアウトの状態でページ遷移すると、ログインエラーページに遷移します。
- ②セッションタイムアウト状態で「ログアウト」ボタンをクリックした場合、ログアウト状態でさらにログアウトしようとするため、システムエラーとなります。
②の画面が出た場合はリンクが無い場合、ブラウザの「戻る」ボタンでログインエラーページに復帰してください。

①通常セッションタイムアウト時



②ログアウトシステムエラー時



1 - b. ログインに失敗した場合

シブヤ大学 渋谷ハチコウ大学マイページ

ログイン

① ログイン認証に失敗しました

学生番号
290500xx

パスワード

③ ログイン

> 学生番号をお忘れの方はこちら

> パスワードをお忘れの方はこちら

Copyright © Shibuya City Office All Rights Reserved.

- ①ログインに失敗するとメッセージが表示されます。
- ②学生番号とパスワードを再度入力して、内容をご確認頂き
- ③ログインボタンをクリックしてください。

それでもログインできない場合は、以下をご確認ください。

パスワードを忘れた場合 → 7ページ
学生番号を忘れた場合 → 11ページ

ログイン

④ 一定回数ログインに失敗したため、ログイン制限がかかりました。
1時間後に再度ログインをお試しください。

学生番号

パスワード

ログイン

- ④5回以上連続でパスワードを間違えてログイン認証に失敗した場合、ログインロック状態となります。
5回目以降、最後にログイン認証に失敗した時間から1時間経過後にログインロック状態が解除されます。
ログインロック状態で正しい学生番号、パスワードを入力してもログインできませんのでご注意ください。

1 - c. パスワードを忘れた場合

1

シブカツ! 渋谷ハチコウ大学マイページ

ログイン

① ログイン認証に失敗しました

学生番号
パスワード

ログイン

1 > パスワードをお忘れの方はこちら

Copyright © Shibuya City Office All Rights Reserved.

- ①パスワードを忘れた場合、パスワードの再発行が必要になります。
「パスワードをお忘れの方はこちら」をクリックしてください。



2

シブカツ! 渋谷ハチコウ大学マイページ

パスワードをお忘れの方

「シブカツ!」にご登録いただいた、メールアドレスを入力し、送信するボタンを押してください。
パスワード再設定URLが記載されたメールを送信します。
メールに記載されたURLにアクセスいただき、新しいパスワードをご入力の上、再設定をお願い致します。

※学生番号もしくはメールアドレスがわからない方はお問い合わせください。

学生番号
29050015

メールアドレス
gakuseitarou@test.test

戻る 送信する

3

- ②ご自身の「学生番号」と、渋谷ハチコウ大学に登録してある「メールアドレス」を入力してください。
③入力内容を確認して、「送信する」ボタンをクリックしてください。

1 - c. パスワードを忘れた場合



入力したメールアドレス宛にメールが届いているかご確認ください。セキュリティ上の観点から、「パスワード変更依頼の受付を完了しました。」という画面は、学生番号・メールアドレスが間違っている場合でも同じ画面が表示されます。

以下のメールが届かない場合は、学生番号かパスワードのどちらかが間違っている可能性があります。ご確認ください、再度手続きを行ってください。

4

【渋谷ハチコウ大学】パスワード再登録手続き開始のご連絡

(あなたのお名前) 様

渋谷ハチコウ大学事務局です。

パスワード再登録のご依頼を受け付けました。
下記のURLからパスワード再登録の手続きを行ってください。
※パスワード再登録の手続きはまだ完了していません。

■パスワード再登録ページ

1 <https://area18.smp.ne.jp/area/cl/xxxxxxxx/xxxxx/xxxx>
※上記URLの有効期限は配信日時より24時間です。

本メールにお心当たりがない場合、もしくはパスワードの再登録がご不要の場合はお手数ですがこのメールを削除していただきますようお願いいたします。

※本メールは送信専用です。
ご返信いただいても、回答できかねますので、ご了承ください。

渋谷ハチコウ大学事務局
(渋谷区役所 福祉部 生涯活躍推進課)
住所) 〒150-8510
渋谷区渋谷2-21-1 渋谷ヒカリエ8階
TEL) 03-6451-1418

- ①メール文面にあるURL(<https://area18.smp.ne.jp/area/cl/xxxxxxxx/xxxxx/xxxx>)をクリックしてください。このURLは、メール受信後24時間以上経過すると無効になります。その場合、7ページの手続きを再度実施ください。

1 - c. パスワードを忘れた場合

5

シブヤ市
渋谷ハチコウ大学マイページ

パスワード再登録

1 パスワード
.....

2 (確認用)
.....

3 送信する

Copyright © Shibuya City Office All Rights Reserved.

- メール文面のURLから、こちらの画面が開きます。
こちらの画面で、新しいパスワードを設定します。
- ①新しいパスワードを入力してください。
 - ②新しいパスワードを確認のため、もう一度入力してください。
 - ③「送信する」ボタンをクリックしてください。



6

シブヤ市
渋谷ハチコウ大学マイページ

パスワード再登録

パスワードの再登録を完了しました。

Copyright © Shibuya City Office All Rights Reserved.

パスワードの再登録が完了しました。登録完了メールが届きます。

1 - c. パスワードを忘れた場合

7

【渋谷ハチコウ大学】パスワード再登録手続き完了のご連絡

(あなたのお名前) 様

渋谷ハチコウ大学事務局です。

パスワード再登録が完了いたしました。
再登録いただいたパスワードでログインが行えます。

渋谷ハチコウ大学マイページログインURL

1

https://area18.smp.ne.jp/area/p/pcr19ofqan3lctdmi8/HcO_8d/login.html

本メールにお心当たりがない場合には、第三者による誤登録、不正登録等の
可能性があります。
お手数ですが、下記お問い合わせ先までご連絡頂けますようお願いいたします。

※本メールは送信専用です。
ご返信いただいても、回答できかねますので、ご了承ください。

渋谷ハチコウ大学事務局
(渋谷区役所 福祉部 生涯活躍推進課)
住所) 〒150-8510
渋谷区渋谷2-21-1 渋谷ヒカリエ8階
TEL) 03-6451-1418

パスワードの再登録が完了すると、こちらのメールが届きます。

- ①文面のURLからログインページに遷移し、新しいパスワードでログインをお試しく下さい。

1 - d. 学生番号を忘れた場合

- ① 学生番号を忘れた場合、
「学生番号をお忘れの方はこちら」をクリックしてください。

渋谷区が運営する「シブカツウェブサイト」が開きますので、
そちらからお問い合わせください。

2. マイページの使い方

2 - a. 各メニューの説明



- ①お名前が表示されます。
- ②「ログアウト」ボタン
マイページでの操作を終了する際にクリックしてください。
- ③「お知らせ」
渋谷ハチコウ大学からのお知らせをご確認頂けます。
- ④「講座検索・申込」
各種講座やイベントの検索、参加申込を操作頂けます。
- ⑤「申込状況・受講履歴」
申し込んだ講座と、これまで受講した講座の一覧をご確認頂けます。
- ⑥「ユーザー情報の確認・変更」
渋谷ハチコウ大学に登録している情報をご確認頂けます。
電話番号とメールアドレスの変更もこちらで変更頂けます。
- ⑦「受講にあたって」
渋谷ハチコウ大学の講座を受講開始される前にご一読ください。

3. お知らせ

3 - a. お知らせを確認する

1

お知らせ

TOP >

ユーザー情報の確認・変更 >

お知らせ >

講座検索 >

受講履歴 >

受講にあたって >

件名 キーワードを入力

日付 キーワードを入力

掲載期間 (TO) 日付を入力 ~ 日付を入力

検索 全て表示する

1

2

3

...

5

1

2

3

...

5

- ①上から新しいお知らせの順に表示されます。
- ②10件目以降は、こちらの数字をクリックするとページをめくってご確認頂けます。
- ③確認したいお知らせをひとつ選んでクリックしてください。詳細画面をご確認頂けます。



2

シブカツ! 渋谷ハチコウ大学マイページ

ようこそ
学生 太郎 様

ログアウト

お知らせ詳細

1

2

TOP >

ユーザー情報の確認・変更 >

お知らせ >

講座検索 >

受講履歴 >

受講にあたって >

サンプルお知らせ

令和2年6月5日

サンプルお知らせの内容です。

<https://www.shibuya-shibukatsu.jp/>

一覧へ戻る

Copyright © Shibuya City Office All Rights Reserved.

- ①お知らせの詳細をご確認頂けます。
- ②別の詳細を確認する場合は、「一覧へ戻る」ボタンをクリックしてください。1の画面に戻ります。

3 - b. お知らせを検索する

1

お知らせ

TOP >

ユーザー情報の確認・変更 >

お知らせ >

講座検索 >

受講履歴 >

受講にあたって >

1 件名 キーワードを入力

日付 キーワードを入力

掲載期間 (TO) 日付を入力 ~ 日付を入力

2 検索 する

> 令和2年6月5日 サンプルお知らせ
2020年6月5日 17時
サンプルお知らせ

> 令和2年6月5日 サンプルお知らせ
2020年6月5日 17時
サンプルお知らせ

日付	件名
	掲載期間 (TO) ※掲載終了日の事です
	内容

- ①「件名」「日付」「掲載期間(TO)」でお知らせを検索頂けます。
- ②検索条件を入力したら、「検索」ボタンをクリックしてください。



例

キーワードを入力

日付 キーワードを入力

1 掲載期間 (TO) 日付を入力 ~ 2020/6/4 20

2 検索 全て表示する 4

3

> 令和2年6月4日 サンプルのお知らせ
2020年6月4日 20時
サンプルのお知らせの内容

> 令和2年6月3日 サンプルお知らせ
2020年6月3日 15時
サンプルお知らせ

- ①例えば、「掲載期間が2020年6月4日20時まで」のお知らせを検索する場合、このように入力してください。
- ②「検索」ボタンをクリックしてください。
- ③検索結果が絞り込まれて表示されます。
- ④全件表示に戻りたい場合は、「全て表示する」ボタンをクリックしてください。

4. 講座検索・申込

4 - a. 講座に申し込む

講座検索

使い方を見る >

TOP >

ユーザー情報の確認・変更 >

お知らせ >

講座検索 >

受講履歴 >

受講にあたって >

受付中のイベントを検索

講座名 キーワードを入力

実施機関 キーワードを入力

検索 全て表示する

歴史 音楽 ジャズ

サンプル講座14

実施機関 サンプル大学

開催日程 2020/6/14 10:00~17:00

申込期間 2020年5月30日 11時43分 ~ 2020年6月18日 16時13分

歴史 音楽 ジャズ

1 2 3 ... 7

- ①講座一覧の中で申し込みたい講座名をクリックしてください。
- ②10件目以降は、こちらの数字をクリックするとページをめくってご確認頂けます。



講座詳細

< 一覧へ戻る 使い方を見る >

歴史 音楽 ジャズ

サンプル講座14

2020/6/14 10:00~17:00

歴史 音楽 ジャズ

申込開始日	2020年5月29日 11時00分
申込終了日	2020年6月18日 16時00分
定員	10人 (申し込み多数の場合は抽選)
開催日程	2020/6/14 10:00~17:00
全回数	1回
受講料	9000円
会場	サンプル会場
単位	1
材料費	100円

詳しい講座内容はこちら (シブカツ)

2 講座に申し込む >

- ①講座の詳細情報をご確認ください。
- ②「講座に申し込む」ボタンをクリックしてください。
※申込期間外はボタンが表示されません。

4 - a. 講座に申し込む



講座検索・申込

3 講座申込確認

TOP >
ユーザー情報の確認・変更 >
お知らせ >
講座検索 >
申込状況・受講履歴 >
受講にあたって >

まだ申し込みは完了していません。
下記の内容をご確認の上、「申し込みを確定する」ボタンをクリックしてください。

歴史 音楽 ジャズ

サンプル講座14

2020/6/14 10:00~17:00
歴史 音楽 ジャズ

申込開始日	2020年5月29日 11時00分
申込終了日	2020年6月18日 16時00分
定員	10人 (申し込み多数の場合は抽選)
開催日程	2020/6/14 10:00~17:00
全回数	1回
受講料	9000円
会場	サンプル会場
単位	1
材料費	100円

詳しい講座内容はこちら (シブカツ) [▶](#)

戻る 申し込みを確定する >

この画面では、まだ申込は完了していません。

①「申込を確定する」ボタンをクリックしてください。



4 お申し込み

渋谷ハチコウ大学 マイページ ようこそ 学生 太郎 様 ログアウト

お申し込み

お申し込みを完了致しました。

Copyright © Shibuya City Office All Rights Reserved.

こちらの画面で、申込が完了しました。

登録済のメールアドレス宛にメールが届きますので、ご確認ください。

4 - a. 講座に申し込む

5

【渋谷ハチコウ大学】講座申込完了のお知らせ

(あなたのお名前)様

渋谷ハチコウ大学事務局です。

「(お申込の講座名)」にお申込みいただき、誠にありがとうございます。

申込期間終了後、7営業日以内にマイページにて当落選の連絡をいたします。
※キャンセルは申込期間内にマイページにてお手続きをお願いいたします。

渋谷ハチコウ大学マイページログインURL

https://area18.smp.ne.jp/area/p/pcrj9ofogn3lctdmi8/HcQ_8d/login.html

※本メールは送信専用です。

ご返信いただいても、回答できかねますので、ご了承ください。

渋谷ハチコウ大学事務局

(渋谷区役所 福祉部 生涯活躍推進課)

住所) 〒150-8510

渋谷区渋谷2-21-1 渋谷ヒカリエ8階

TEL) 03-6451-1418

こちらのメールは、ご登録頂いている「メールアドレス1」及び「メールアドレス2」の両方に配信されます。

4 - b. 講座を検索する

講座検索・申込

講座検索

1 講座名 キーワードを入力

2 実施機関 キーワードを入力

検索 全て表示する

サンプル講座14

実施機関 サンプル大学

開催日程 2020/6/14 10:00~17:00

申込期間 2020年5月30日 11時43分 ~ 2020年6月18日 16時13分

1 2 3 ... 7

- ① 「講座名」で検索する場合はこちらに入力してください。
- ② 「実施機関」で検索する場合はこちらに入力してください。
- ③ 検索条件を入力したら「検索」ボタンをクリックしてください。



講座検索

1 講座名 サンプル講座2

2 検索

3

4 全て表示する

サンプル講座2

実施機関 サンプル大学

開催日程 2020/6/2 10:00~17:00

申込期間 2020年5月26日 11時31分 ~ 2020年6月6日 16時01分

1

- ①例えば、「サンプル講座2」という講座を検索する場合、このように入力します。「サンプル 2」等、スペースで区切る入力も可能です。
- ②検索条件を入力したら「検索」ボタンをクリックしてください。
- ③検索結果が絞り込まれて表示されます。
- ④全件表示に戻したい場合は、「全て表示する」ボタンをクリックしてください。

5. 申込状況・受講履歴

5 - a. 申込済みの講座を確認する

1 受講履歴

申し込み状況・受講履歴

TOP >
ユーザー情報の確認・変更 >
お知らせ >
講座検索 >
受講履歴 >
受講にあたって >

キーワードを入力
キーワードを入力
日付を入力 ~ 日付を入力
日付を入力 ~ 日付を入力
当選・落選口未抽選口当選口落選口中止フラグ
検索 全て表示する

申込済みの講座		これまで受講した講座	
講座名	実施機関	申込期間 (TO)	当選フラグ
サンプル講座10	サンプル大学	2020年6月14日 16時09分	未抽選
サンプル講座11	サンプル大学	2020年6月18日 16時00分	当選

- ① 「申込済みの講座」には、これまで申し込んだ講座が全て表示されます。
- ② 「申込期間(TO)」は「申込終了日」のことです。
- ③ 「当選フラグ」は「未抽選」「当選」「落選」「中止」の4種類です。抽選結果をこちらでご確認頂けます。
- ④ 「講座名」の緑色の文字をクリックすると詳細をご確認頂けます。



2 講座詳細

一覧へ戻る 使い方をみる >

TOP >
ユーザー情報の確認・変更 >
お知らせ >
講座検索 >
受講履歴 >
受講にあたって >

歴史 音楽 ジャズ マニュアル

サンプル講座10
2020/6/10 10:00~17:00
歴史 音楽 ジャズ マニュアル

申込終了日	2020年6月14日 16時09分
定員	10人 (申し込み多数の場合は抽選)
開催日程	2020/6/10 10:00~17:00
全回数	1回
受講料	9000円
会場	
単位	1
材料費	100円

詳しい講座内容は [こちら\(シブカツ\)](#)

- ⑤ 「こちら(シブカツ)」をクリックすると、「シブカツウェブサイト」でより詳細な講座情報をご確認頂けます。

5 - b. 申込済みの講座をキャンセルする

申込状況・受講履歴

1 講座詳細

TOP >

ユーザー情報の確認・変更 >

お知らせ >

講座検索 >

受講履歴 >

受講にあたって >

歴史 音楽 ジャズ マニュアル

サンプル講座10

2020/6/10 10:00~17:00

歴史 音楽 ジャズ マニュアル

申込終了日	2020年6月14日 16時09分
定員	10人 (申し込み多数の場合は抽選)
開催日程	2020/6/10 10:00~17:00
全回数	1回
受講料	9000円
会場	
単位	1
材料費	100円

詳しい講座内容は [こちら](#) (シブカツ) ㊟

2 講座をキャンセルする >

- ① 「申込終了日」前であれば、講座をキャンセル可能です。
- ② 「講座をキャンセルする」ボタンをクリックしてください。
(申込期限を過ぎるとキャンセルできなくなります)



2 お申し込みキャンセル

TOP >

ユーザー情報の確認・変更 >

お知らせ >

講座検索 >

受講履歴 >

受講にあたって >

3 お申し込み内容

講座名	サンプル講座10
学生番号	29050015
氏名	学生 太郎
電話番号1	03-9999-9999
メールアドレス1	gakuseitarou@test.test
電話番号2	03-9000-0000
メールアドレス2	gakuseitarou-2@test.test

4 キャンセルする >

- ③ 申込時のご自身の情報が表示されますのでご確認ください。
- ④ お間違いなければ、「キャンセルする」ボタンをクリックしてください。
※キャンセル完了メールはこちらに表示されているメールアドレス宛に配信されます。

5 - b. 申込済みの講座をキャンセルする

申込状況・受講履歴

3

渋谷区生涯学習ネットワーク
シブカツ!

渋谷ハチコウ大学 マイページ

ようこそ
学生 太郎 様

ログアウト

申込内容キャンセル

TOP >

ユーザー情報の確認・変更 >

お知らせ >

講座検索 >

受講履歴 >

受講にあたって >

申込内容キャンセル

お申し込みの講座をキャンセル致しました。

Copyright © Shibuya City Office All Rights Reserved.

この画面でキャンセルが完了となります。

4

【渋谷ハチコウ大学】講座キャンセル完了のお知らせ

(あなたのお名前)様

渋谷ハチコウ大学事務局です。

「(お申込の講座名)」のキャンセルが完了いたしました。
今後とも渋谷ハチコウ大学をよろしくお願いいたします。

渋谷ハチコウ大学マイページログインURL

https://area18.smp.ne.jp/area/p/pcrj9ofogn3lctdmi8/HcQ_8d/login.html

※本メールは送信専用です。

ご返信いただいても、回答できかねますので、ご了承ください。

渋谷ハチコウ大学事務局

(渋谷区役所 福祉部 生涯活躍推進課)

住所) 〒150-8510

渋谷区渋谷2-21-1 渋谷ヒカリエ8階

TEL) 03-6451-1418

こちらのメールは、キャンセル確認画面で表示された
「メールアドレス1」及び「メールアドレス2」の両方に配信されます。
(講座申込時点でご登録頂いていたメールアドレスです)

5 - c. 申込済みの講座を検索する

申込状況・受講履歴

1 受講履歴 使い方をみる >

TOP >
ユーザー情報の確認・変更 >
お知らせ >
講座検索 >
受講履歴 >
受講にあたって >

講座名 キーワードを入力
実施機関 キーワードを入力
申込期間 (FROM) 日付を入力 ~ 日付を入力
申込期間 (TO) 日付を入力 ~ 日付を入力
当選・落選 未抽選 当選 落選 中止
フラグ

申込済みの講座 | これまで受講した講座

講座名	実施機関	申込期間 (TO)	当選フラグ
サンプル講座10	サンプル大学	2020年6月14日 16時09分	未抽選

- ① 申込済みの講座の中から特定の講座を検索したい場合、こちらに情報を入力してください。
「申込期間(FROM)」は申込開始日のことです。
「申込期間(TO)」は申込終了日のことです。



例えば、実施機関が「青山学院大学」で「当選」になった講座を調べたいと思った場合は、以下のように検索します。

例

講座名 キーワードを入力
実施機関 **2** 青山学院
申込期間 (FROM) 日付を入力 ~ 日付を入力
申込期間 (TO) 日付を入力 ~ 日付を入力
当選・落選 未抽選 当選 落選 中止
フラグ **3**
 4 **6**

申込済みの講座 | これまで受講した講座

講座名	実施機関	申込期間 (TO)	当選フラグ
5 古代ローマ史の見方	青山学院大学	2020年5月30日 00時00分	当選

- ② 「実施機関」に「青山学院」と入力
③ 「当選・落選フラグ」の「当選」をクリックして「✓」
④ 「検索」ボタンをクリックしてください。
⑤ 条件に合致する講座があった場合、表示されます。
⑥ 別の条件で検索し直す場合は、「全て表示する」ボタンをクリックしてから再度検索を行ってください。

5 - c. これまで受講した講座を確認する

1 履歴

申込み状況・受講履歴

TOP >

ユーザー情報の確認・変更 >

お知らせ >

講座検索 >

受講履歴 >

受講にあたって >

講座名 キーワードを入力

実施機関 キーワードを入力

検索 全て表示する

申込み済みの講座

1 これまで受講した講座

講座名	実施機関	取得単位数	備考 1回出席あたり単位数
サンプル講座13	サンプル大学	1	1

1

- ①「これまで受講した講座」をクリックしてください。
- ②こちらには当選して受講済みの講座情報が表示されます。
- ③講座名をクリックすると、講座の詳細をご確認頂けます。



2 講座詳細

管理 マニュアル

サンプル講座13

2020/6/13 10:00~17:00

管理 マニュアル

申込終了日	2020年6月17日 16時12分
定員	10人 (申し込み多数の場合は抽選)
開催日程	2020/6/13 10:00~17:00
全回数	1回
受講料	9000円
会場	
単位	1
材料費	100円

5 詳しい講座内容は こちら (シブカツ) >

- ④講座の詳細情報をご確認頂けます。
- ⑤「こちら(シブカツ)」をクリックすると、「シブカツウェブサイト」でより詳細な講座情報をご確認頂けます。

5 - d. これまで受講した講座を検索する

The screenshot shows the '受講履歴' (Course History) page. On the left is a navigation menu with '申込状況・受講履歴' highlighted. The main content area has a search section with two input fields: '講座名' (Course Name) and '実施機関' (Institution), both containing 'キーワードを入力' (Enter keyword). Below these is a '検索' (Search) button and a '全て表示する' (Show all) button. There are two tabs: '申込済みの講座' (Completed courses) and 'これまで受講した講座' (Courses taken so far), with the latter selected. Below the tabs is a table of results:

講座名	実施機関	取得単位数	備考 1回出席あたり単位数
【國學院大學】日向の神話と神楽(宮崎県との連携講座)	國學院大學	1	1
古代ローマ史の見方	青山学院大学	1	1

Red dashed boxes and numbers 1, 2, and 3 highlight the search input fields and the search button respectively.

- ①「講座名」で検索する場合はこちらに入力してください。
- ②「実施機関」で検索する場合はこちらに入力してください。
- ③検索条件を入力したら「検索」ボタンをクリックしてください。




The screenshot shows the '受講履歴' (Course History) page with an example search. The '講座名' field contains '古代ローマ史' and the '実施機関' field contains 'キーワードを入力'. The '検索' button is highlighted with a red circle and number 2, and the '全て表示する' button is highlighted with a red circle and number 4. The table of results shows one entry: '古代ローマ史の見方' by '青山学院大学' with 1 credit. This entry is highlighted with a red dashed box and number 3.

- ①例えば、「古代ローマ史の見方」という講座を検索する場合、このように入力します。
「古代 見方」等、スペースで区切る入力も可能です。
- ②検索条件を入力したら「検索」ボタンをクリックしてください。
- ③検索結果が絞り込まれて表示されます。
- ④全件表示に戻したい場合は、「全て表示する」ボタンをクリックしてください。

6. ユーザー情報の確認・変更

6 - a. ユーザー情報を変更する



1 ユーザー情報の確認・変更

2 ユーザー情報の変更

1 ユーザー情報

学生番号	test1111
氏名	学生 太郎
氏名カナ	カクセイ タロウ
生年月日	1950年3月15日
電話番号1	03-9999-9999
メールアドレス1	nomura.tomoko-test@pi-pe.co.jp
電話番号2	03-9000-0000
メールアドレス2	nomura.tomoko-test2@pi-pe.co.jp

住所

郵便番号	150-6015
町名	渋谷区 恵比寿南比寿ガーデンプレイス
丁目	15丁目
番地・号	15番地
様方	学生 一太郎 様方

緊急連絡先

氏名	新聞 三郎
続柄	親戚
電話番号	03-8888-8888

2 ユーザー情報の確認・変更

5

3

5

4

1 ユーザー情報

学生番号	29050015
氏名	学生 太郎
氏名カナ	カクセイ タロウ
生年月日	1950年1月15日
性別	男性
電話番号1	03 - 9999 - 9999
メールアドレス1	gakuseitaro@test.test
電話番号2	03 - 9000 - 0000
メールアドレス2	gakuseitaro2@test.test

住所

郵便番号	150-6015
町名	渋谷区 恵比寿南比寿ガーデンプレイス
丁目	15丁目
番地・号	15番地
様方	学生 一太郎 様方

緊急連絡先

氏名	新聞 三郎
続柄	親戚
電話番号	03-8888-8888

- ①ユーザー情報として登録済みの情報をご確認頂けます。
- ②メールアドレスおよび電話番号を変更する場合は、「変更する」ボタンをクリックしてください。
- ③「電話番号1」「メールアドレス1」「電話番号2」「メールアドレス2」の4項目を変更可能です。「電話番号1」は必須項目です。
- ④入力が完了したら、「変更を確定する」ボタンをクリックしてください。まだ変更は完了しませんのでご注意ください。
- ⑤変更をしない場合は、「変更を取り消す」ボタンをクリックしてください。1 の画面に戻ります。

6 - a. ユーザー情報を変更する



3 情報の確認・変更

変更を取り消す 使い方をみる

TOP >

ユーザー情報の確認・変更 >

お知らせ >

講座検索 >

受講履歴 >

受講にあたって >

1

ユーザー情報

学生番号	29050015
氏名	学生 太郎
氏名カナ	カクセイ タロウ
生年月日	1950年1月15日
性別	男性
電話番号1	03-9999-9999
メールアドレス1	gakuseitaro@test.test
電話番号2	03-9000-0000
メールアドレス2	gakuseitaro2@test.test

住所

郵便番号	150-6015
町名	渋谷区 恵比寿恵比寿ガーデンプレイス
丁目	15丁目
番地・号	15番地
様方	学生 一部 様方

緊急連絡先

氏名	新聞 三部
続柄	親戚
電話番号	03-8888-8888

変更を取り消す **2** 変更を確定する

4 情報の確認・変更

変更する 使い方をみる

3

TOP >

ユーザー情報の確認・変更 >

お知らせ >

講座検索 >

受講履歴 >

受講にあたって >

ユーザー情報の確認・変更

ユーザー情報の変更を完了しました。

- ①表示されている情報をご確認頂き、お間違いなければ
- ②「変更を確定する」ボタンをクリックしてください。

- ③こちらの画面で変更完了となります。
「メールアドレス1」「メールアドレス2」に対して
変更完了のメールが届きますので、ご確認ください。

6 - a. ユーザー情報を変更する



5

渋谷ハチコウ大学学生情報変更完了のお知らせ

(あなたのお名前)様

渋谷ハチコウ大学事務局です。

渋谷ハチコウ大学の学生情報の変更が完了いたしました。
変更済みの情報は、ユーザー情報の確認画面から
ご確認をお願い致します。

渋谷ハチコウ大学マイページログインURL
https://area18.smp.ne.jp/area/p/pcrj9ofogn3lctdmi8/HcQ_8d/login.html

※本メールは送信専用です。
ご返信いただいても、回答できかねますので、ご了承ください。

渋谷ハチコウ大学事務局
(渋谷区役所 福祉部 生涯活躍推進課)
住所) 〒150-8510
渋谷区渋谷2-21-1 渋谷ヒカリエ8階
TEL) 03-6451-1418

こちらのメールは、**3** 確認画面で表示された
「メールアドレス1」及び「メールアドレス2」の両方に配信されます。

6 - b. パスワードを変更する

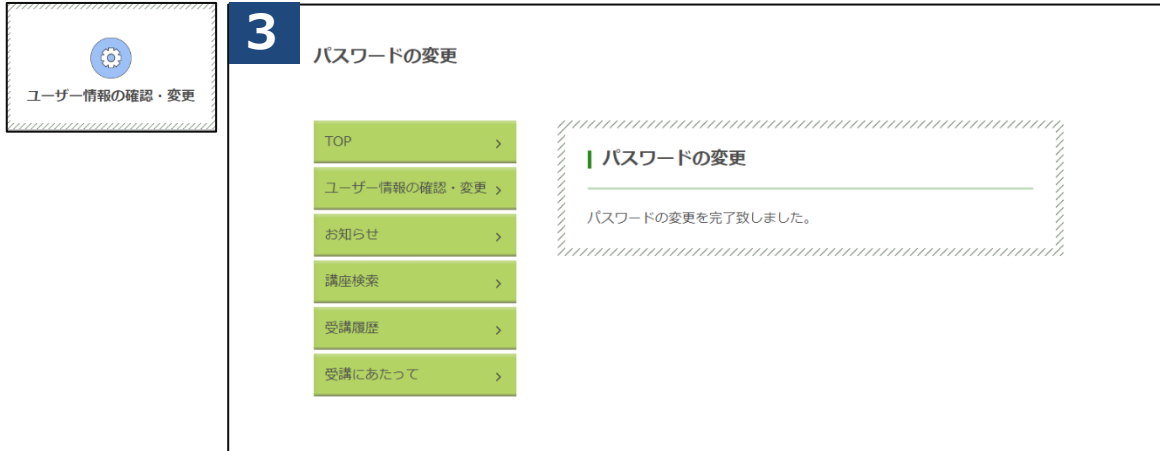


- ①パスワードを変更する場合は、ユーザー情報の確認・変更画面の上部にある「パスワードを変更する」ボタンをクリックしてください。



- ②「パスワード」の入力欄に現在のパスワードを入力してください。
- ③「新パスワード」の入力欄に、新たに設定するパスワードを入力してください。「(確認用)」の入力欄にも確認の為、同じパスワードを入力してください。
パスワードは8～12文字の半角英数文字で設定可能です。
- ④入力したら「変更を確定する」ボタンをクリックしてください。

6 - b. パスワードを変更する



こちらの画面でパスワードの変更が完了となります。
次回のログイン時からは、新しいパスワードが適用となりますので
お忘れのないよう、ご注意ください。

「パスワード」の入力に誤りがあった場合



2 画面で入力したパスワードに誤りがあった場合、エラー画面が表示されます。現在のパスワードを正しく入力しない限り、新しいパスワードに変更ができませんのでご注意ください。

⑤ 「ユーザー情報の確認・変更画面へ戻る」をクリックすると再度 **2** パスワードの変更画面に戻ります。

7. ログアウト

7. ログアウト



マイページでの操作が終了したら、必ずログアウトを行ってください。

ログアウトしない状態でパソコンから離れた場合、第三者によって情報を閲覧・変更される可能性があります。

①ログアウトを行うには、「ログアウト」ボタンをクリックしてください。

「ログアウト」ボタンは各画面の右上に設置されています。



ログアウトが完了するとログインページに戻ります。
お疲れ様でした。